



1

---

---

---

---

---

---

---

---



2

---

---

---

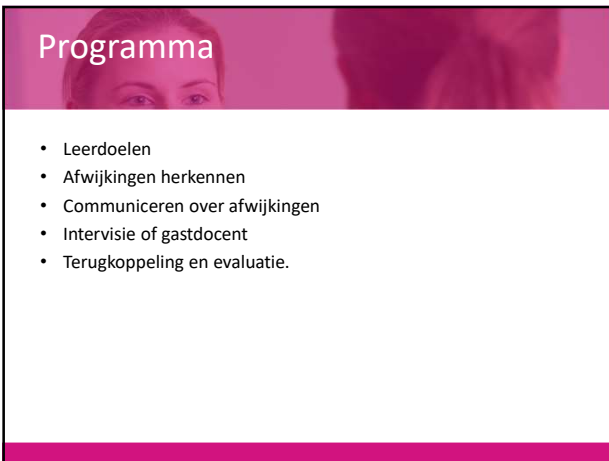
---

---

---

---

---



3

---

---

---

---

---

---

---

---

## Leerdoelen

- Je kent verschillende soorten afwijkingen in het vrouwelijk geslachtsorgaan en de gevolgen daarvan.
- Je ziet het belang in van het signaleren van afwijkingen in het vrouwelijk geslachtsorgaan.
- Je kunt op basis van de uitslag bepalen of je de vrouw wel of niet naar de huisarts moet doorverwijzen.
- Je kunt met de vrouw communiceren over (waargenomen) afwijkingen in het vrouwelijk geslachtsorgaan.

4

---

---

---

---

---

---

---

---

## E-learning: Vragen



5

---

---

---

---

---

---

---

---

## Afwijkingen herkennen

6

---

---

---

---

---

---

---

---

## Symptomen van afwijkingen

Je kunt bij het uitstrijkje verschillende symptomen van afwijkingen aan het vrouwelijk geslachtsorgaan tegenkomen.

Raadpleeg bij het vermoeden van een afwijking altijd de huisarts.

7

---

---

---

---

---

---

---

---

## Symptomen van afwijkingen

### Matching

- In groepjes: combineer de afbeeldingen van de symptomen met de juiste beschrijving.
- Centraal: welke diagnose stel je? Welke actie moet je ondernemen?

8

---

---

---

---

---

---

---

---

## Afwijkingen aan de baarmoedermond

Sommige afwijkingen aan de baarmoedermond zijn relatief normaal en/of onschuldig:

- Benigne cervixpoliep
- Ectropion
- Ovula van Nabothi
- Cervicitis.

9

---

---

---

---

---

---

---

---

## Benigne cervixpoliep

- Goedaardig baarmoederhalspoliep
- Over het algemeen onschuldige woekering van slijmvlies
- Grootte en vorm variëren
- Mogelijk menstruatieklachten
- Biopsie.



10

---

---

---

---

---

---

---

---

## Ectropion

- Het slijmvlies van de baarmoederhals is naar de baarmoedermond toegegroeid
- Dit slijmvlies is gevoelig en bloedt gemakkelijk
- Overmatige, slijmerige vaginale afscheiding
- Wegvriezen.



11

---

---

---

---

---

---

---

---

## Ovula van Nabothi

- Naboth-cyste, ontstaat door verstopping van een klier ter hoogte van de baarmoederhals
- Ziet eruit als een glazig bolletje.



12

---

---

---

---

---

---

---

---

## Cervicitis

- Veel voorkomende ontsteking van de cervix
- Verschillende oorzaken mogelijk.



13

---

---

---

---

---

---

---

---

## Afwijkingen herkennen

Symptomen kunnen wijzen op verschillende soorten afwijkingen:

Aangeboren afwijkingen	Huidziekten	Infecties of schimmels	(SOA's)
Uterus didelphys	Lichen Sclerosus	Vulvovaginale candidiasis	Genitale wratten
	Lichen Planus	Bacteriële vaginose	Herpes genitalis

14

---

---

---

---

---

---

---

---

## Uterus didelphys

- Dubbele baarmoeder / verticaal tussenschot
- Ook andere vormen van een dubbele baarmoeder zijn mogelijk.



Didelphys



Bicornuate



Septate

15

---

---

---

---

---

---

---

---

## Lichen Sclerosus

- Huidziekte
- Huid voelt strak en jeukt
- Kleiner wordende schaamlippen
- Oorzaak onbekend
- Hormoonzalf kan helpen.



16

---

---

---

---

---

---

---

---

## Lichen Planus

- Ontsteking van de huid
- Kleiner wordende schaamlippen
- Oorzaak onbekend
- Hormoonzalf kan helpen.



17

---

---

---

---

---

---

---

---

## Vulvovaginale candidiasis

- Schimmelinfectie
- Jeuk, witte/brokkelige afscheiding, geïrriteerd (rood) slijmvlies
- Verschillende oorzaken mogelijk.



18

---

---

---

---

---

---

---

---

## Bacteriële vaginose

- Bacteriën zijn de oorzaak
- Onaangenaam ruikende, grijswitte afscheiding
- Spontaan verdwijnen of behandeling met vaginale tabletten.



19

---

---

---

---

---

---

---

---

## Genitale wratten

- Besmettelijke soa
- Groepjes rozerode tot grijswitte wratten rond de geslachtsorganen of de anus
- Veroorzaakt door de HPV types 6 en 11
- Gaat vanzelf over.



20

---

---

---

---

---

---

---

---

## Herpes genitalis

- Soa
- Blaasjes op de huid en slijmvliezen van de vagina en anus (niet altijd)
- Jeuk, afscheiding, opgezette klieren in de liezen
- Crème of tabletten.



21

---

---

---


---

---

---

---

---



## Communiceren over afwijkingen

22

---

---

---


---

---

---

---

---



## Aandachtspunten

Aandachtspunten bij het communiceren:

- Blijf rustig
- Maak de vrouw niet ongerust
- Geef duidelijk aan dat je de huisarts erbij haalt en waarom
- Zeg geen dingen die (mogelijk) niet waar zijn.

23

---

---

---

---

---

---

---

---



## Intervisie



- Komt het vaak voor dat er bij jou in de praktijk een afwijking aan het geslachtsorgaan wordt geconstateerd bij een vrouw? Welke afwijkingen zie je het meest, welke komen minder vaak voor?
- Welke afwijkingen aan het geslachtsorgaan heb jij wel eens waargenomen bij een vrouw? Vond je het gemakkelijk of niet om een symptoom of afwijking vast te stellen?

24

---

---

---

---

---

---

---

---



## Afsluiting

Wil je voor ons het evaluatieformulier invullen?

De gegevens gebruiken we om de scholing nog beter te maken.  
Alvast dank!

---

---

---

---

---

---

---

---